

УТВЕРЖДАЮ:
Генеральный директор
Ассоциации СРО «Нефтегазпроект-Альянс»

И.И. Горьков

27.03.2024г.



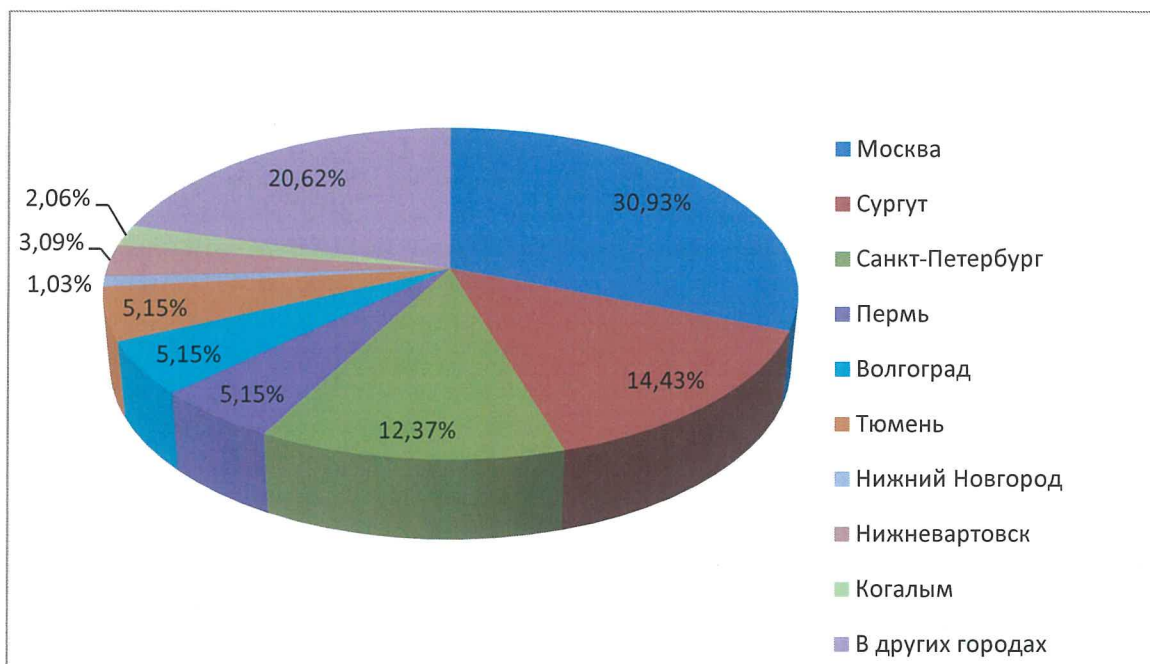
**Отчёт о результатах анализ деятельности членов
Ассоциации СРО «Нефтегазпроект-Альянс» в 2023 году.**

1. Соотношение общих сведений.

1.1. Географические данные.

Таблица №1

| Наименование города | Показатель, шт. |
|---------------------|-----------------|
| г.Москва | 32 |
| г.Сургут | 14 |
| г.Санкт-Петербург | 11 |
| г.Тюмень | 7 |
| г.Пермь | 5 |
| г.Нижневартовск | 3 |
| г.Волгоград | 3 |
| г.Нижний Новгород | 3 |
| г.Когалым | 2 |
| г.Уфа | 2 |
| г.Усинск | 1 |
| г.Ухта | 1 |
| г.Курган | 1 |
| г.Калининград | 1 |
| г.Ноябрьск | 1 |
| г.Архангельск | 1 |
| г.Астрахань | 1 |
| г.Будённовск | 1 |
| г.Ханты-Мансийск | 1 |
| г.Южно-Сахалинск | 1 |
| г.Великий Новгород | 1 |
| г.Томск | 1 |
| г.Тобольск | 1 |
| г.Саратов | 1 |



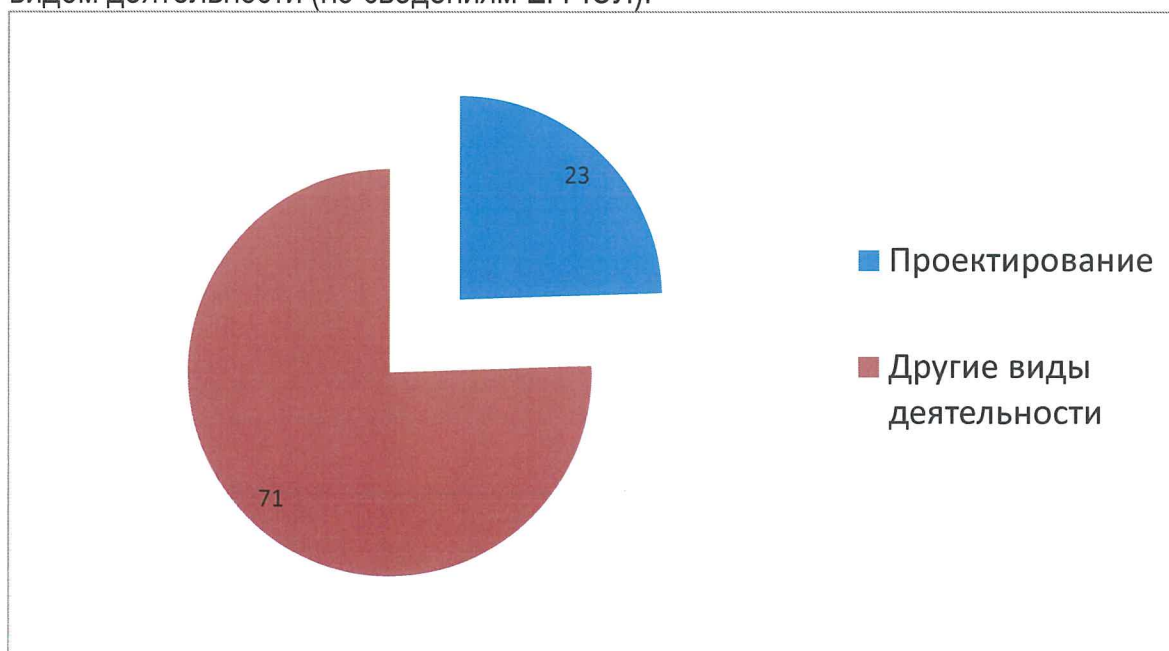
1.2. Аффилированность членов СРО.

Таблица №2

| Наименование аффилиата | Количество организаций, шт. |
|------------------------|-----------------------------|
| ПАО «ЛУКОЙЛ» | 21 |
| ПАО «Газпром нефть» | 14 |
| ПАО «Сургутнефтегаз» | 3 |
| другие | 57 |

2. Соотношение организаций по отношению к проектной деятельности.

2.1. Соотношение организаций, для которых проектирование является основным видом деятельности (по сведениям ЕГРЮЛ).



2.2. Вид деятельности в сфере проектирования

Таблица №3

| Вид деятельности (функции) | Количество, шт. |
|---|------------------------|
| Самостоятельное выполнение подготовки проектной документации Застройщиком. | 11 |
| Осуществление функций технического заказчика (Застройщика, Генеральный проектировщик) | 51 |
| Выполнение работ по договорам подряда, заключаемым не конкурентным способом (подрядчик) | 60 |
| Выполнение работ по договорам подряда, заключаемым с использованием конкурентных процедур (подрядчик) | 36 |

3. Соотношение сведений о кадровом составе организаций.

3.1. Среднесписочная численность работников

Таблица №4

| Среднесписочная численность работников организации, чел. | Количество организаций, % |
|---|----------------------------------|
| Не более 50 | 40 |
| От 50 до 300 | 21 |
| 300 и более | 39 |

3.2. Наличие работников состоящих в НРС

Таблица №5

| Количество специалистов организации состоящих в НРС | Количество организаций, % |
|--|----------------------------------|
| 2 человека | 79 |
| Более 2-х человек | 21 |

4. Соотношение организаций по виду права на средства производства работ.

Таблица № 6

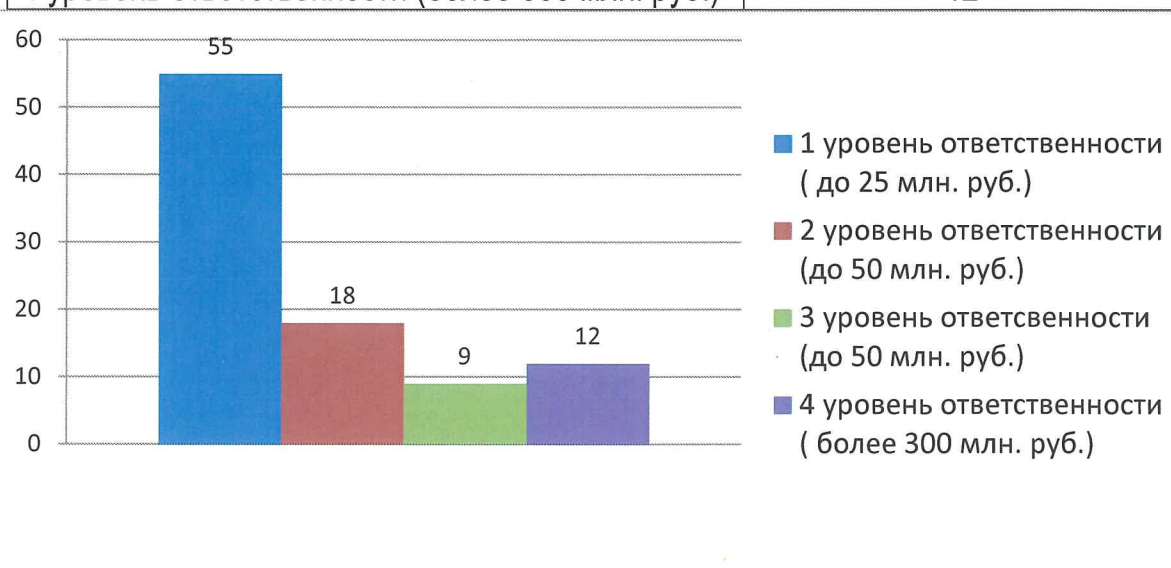
| Вид права на средства производства | Количество организаций, % |
|---|----------------------------------|
| Собственность | 36 |
| Аренда | 64 |

5. Соотношение организаций по праву на выполнение работ и фактическому осуществлению деятельности.

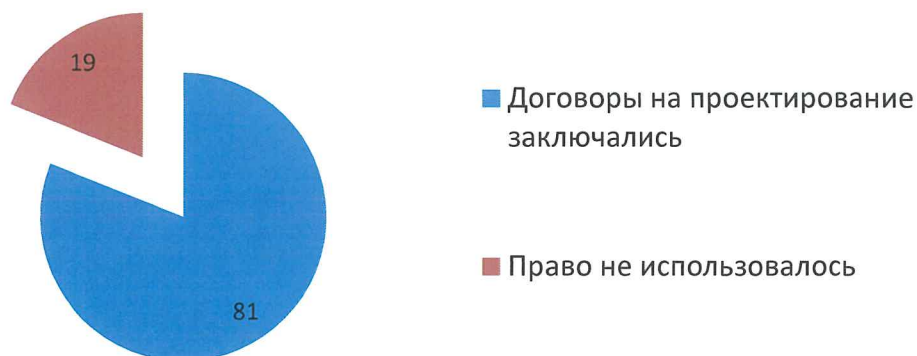
5.1. Право по КФ ВВ

Таблица №8

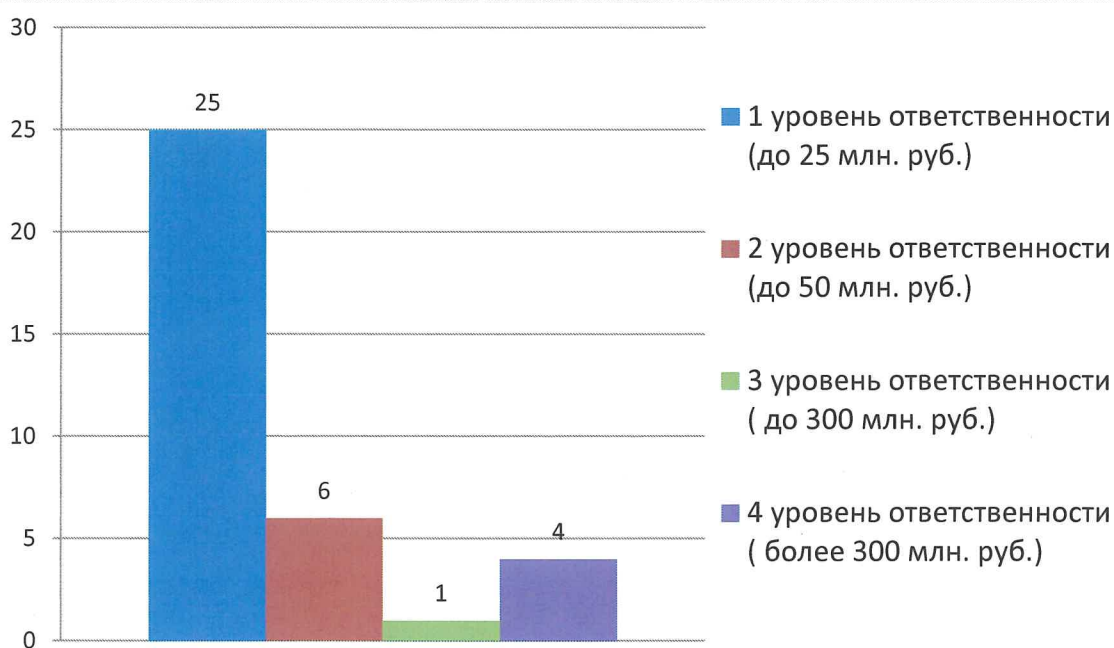
| Уровень ответственности КФ ВВ (наличие права заключать договоры, стоимость которых по одному договору подряда, соответственно) | Количество организаций, шт. |
|---|--------------------------------|
| Участвуют в компенсационном фонде возмещения вреда, всего | 94 |
| 1 уровень ответственности (до 25 млн. руб.) | 55 |
| 2 уровень ответственности (до 50 млн. руб.) | 18 |
| 3 уровень ответственности (до 300 млн. руб.) | 9 |
| 4 уровень ответственности (более 300 млн. руб.) | 12 |



Фактическая деятельность



| Уровень ответственности КФ ОДО (наличие права заключать договоры конкурентным способом совокупный размер обязательств по которым, соответственно) | Количество организаций, шт. |
|--|-----------------------------|
| Участвуют в КФ обеспечения договорных обязательств, всего | 36 |
| 1 уровень ответственности (до 25 млн. руб.) | 25 |
| 2 уровень ответственности (до 50 млн. руб.) | 6 |
| 3 уровень ответственности (до 300 млн. руб.) | 1 |
| 4 уровень ответственности (более 300 млн. руб.) | 4 |



Фактическая деятельность



5.3. Соотношение организаций по наличию права заключать договоры конкурентным способом.



5.4. Право выполнения работ на особо опасных объектах капитального строительства.

Таблица №10

| Наличие права выполнять работы на особо опасных объектах | Количество организаций, шт. |
|--|-----------------------------|
| Имеют право | 69 |
| Не имеют права | 25 |

6. «Процент цифровизации».

